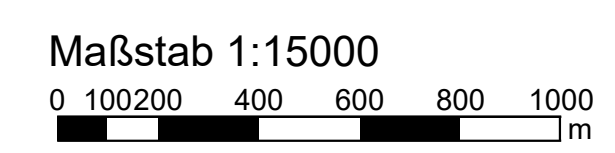



Pegelwerte

L_{rN}
in dB(A)



Zeichenerklärung


- Straßenachse
- Emissionslinie
- Oberfläche
- Brücke
- Hauptgebäude mit Anzahl Einwohner
- Nebengebäude
- Schule
- Kindergarten
- Klinik oder Kurpension
- Wand oder Wand auf Wall
- Lärmschutzwall
- Lichtsignalanlage
- Immissionspegel an Fassade

Stadt Bad Waldsee

Lärmkartierung des Straßenverkehrs

Gebäudelärmkarte
für den Zeitbereich Nacht

Lärmkarte 4 Maßstab 1:15.000 10.12.2021



Dipl.-Ing. Gabriele Schütz
Verkehrslärmkartierung
Lärmschutzplanung
88077 Markdorf
info@schuetz-verkehrslaerm.de

Tel. 07544 913 198
Fax 07544 913 224